











Merk
Type
Serienummer
Vlootcode

Canycom / BENS
120R
1280056
80056

Actie	Uitleg		
Starten van de machine	<ol style="list-style-type: none">1. Zet het contact aan door de sleutel naar rechts te draaien.2. Zet je voet op het rempedaal en trap deze in.3. Draai de sleutel naar links om de machine voor te gloeien.4. Draai de sleutel helemaal naar rechts om de machine te starten.		
Parkeerrem	<ol style="list-style-type: none">1. Zet je voet op de rem en druk deze naar beneden.2. Trek de hendel naast de twee rijhendels omhoog om de machine op de rem te houden.		
Handgas	Duw de hendel naar boven om het toerental te verhogen, Duw de hendel naar beneden als het toerental omlaag moet		
Rijden	Gebruik de twee hendels voor de stoel om de linker en rechter rups afzonderlijk te bedienen.		
Kiepen	Druk de gele hendel naar boven om te kiepen, en naar beneden om de bak te laten zakken.		
Bak draaien	Gebruik de rode hendel om de bak te roteren.		
Verlichting aanzetten	Druk de schakelaar naar boven om de verlichting aan te zetten.		
Claxon	Druk op de aangegeven knop om te claxonneren.		
Massaslot	Massaslot op I om in te schakelen. Massaslot op O om uit te schakelen. Locatie: Rechterzijde console	