


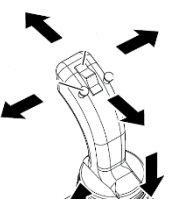

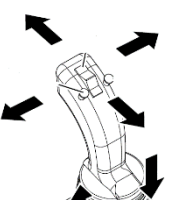









Merk
Type
Serienummer
Vlootcode

Bergmann
 2040R
 17-4517
 74517

Actie	Uitleg		
Starten van de Machine	Zet de rijrichtingsschakelaar in neutraal. Draai de sleutel om en start de machine.		
Rijrichting	Schakelaar naar voren - Rijrichting vooruit Schakelaar naar achteren - Rijrichting achteruit Schakelaar midden - Neutraal		
Kiepen	Joystick naar voren om te kiepen Naar achteren om de bak te laten zakken		
Bak draaien	Joystick naar links om de bak naar links te draaien Joystick naar rechts om de bak naar rechts te draaien		
2^e Rijgang inschakelen	Druk op de rechter knop om de 2 ^e rijgang in te schakelen Druk op de linker knop om de 2 ^e rijgang uit te schakelen		
Parkeerrem	Trek aan de hendel(omhoog) en duw de hendel naar voren om de machine op zijn parkeerrem te zetten.		
Verlichting	Druk op de schakelaar om de verlichting in te schakelen		
Gevaarverlichting	Druk op de schakelaar om de gevaarverlichting in te schakelen		
Zwaailamp inschakelen	Druk op de schakelaar om de zwaailamp in te schakelen Locatie: Rechterkant stuur		
Claxon	Druk op de knop op de linker hendel om te claxonneren Locatie: Linkerkant stuur	